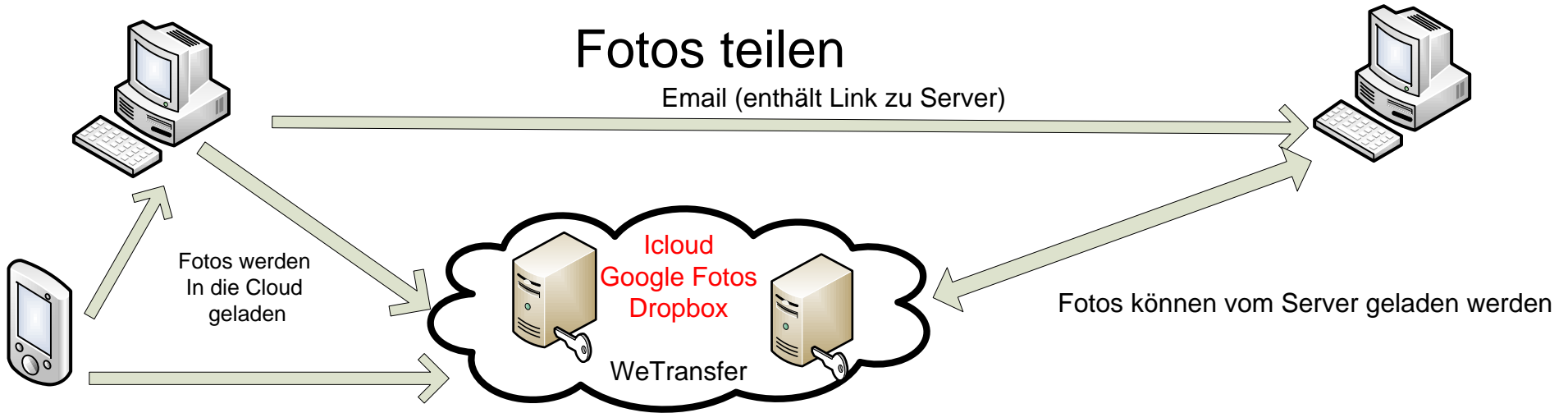
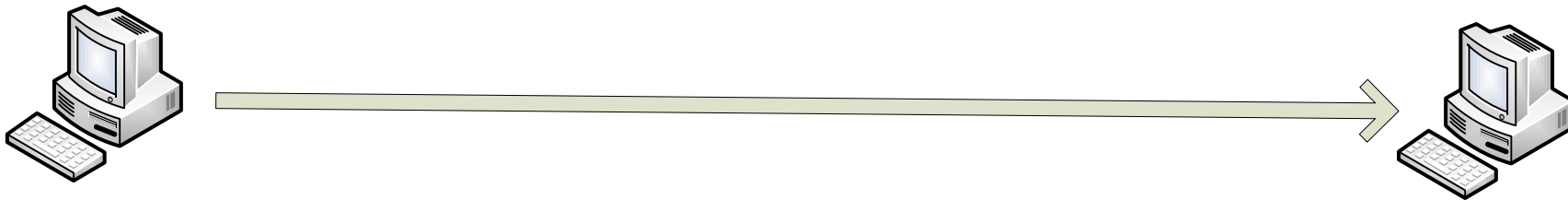


Fotos teilen



Fotos per Email versenden



Fotos per WhatsApp versenden




Foto - Transfer

Fotos machen mit dem Handy oder einer Kamera ist das eine. Wie aber kommen diese Fotos auf meinen PC / Mac Computer und wie kann ich diese an Bekannte und Freunden weiterleiten. Das ist unser heutiges Thema.

Fotos können

- von Handy zu Handy geschickt werden z.B. via Whatsapp
- vom Handy auf den PC / Mac geladen werden z.B. via Kabel
- vom PC / Mac an Bekannte / Freunde geschickt werden z.B. via eMail

Fotos senden – die einfache Variante: mittels Whatsapp oder eMail, das funktioniert gut, wenn wenige Fotos gesendet werden

Fotos teilen – bei einer grösseren Menge Fotos sind andere Methoden angezeigt wie z.B. mit einem link aus iCloud / Google Fotos, Dropbox oder mittels „we transfer“.

Fotos übertragen - vom Handy auf den PC / Mac laden z.B. via Kabel oder via Cloud / Google Fotos oder durch Synchronisation

Ablauf

In einem ersten Teil zeigen wir wie

- Fotos via Kabel auf den PC geladen werden können und
- wie Fotos mit einem „link“ geteilt werden können
- wie eine grosse Menge Fotos mit „we transfer“ an eine oder mehrere Personen geschickt werden können.

In einem zweiten Teil beantworten wir gerne Fragen oder diskutieren spezifische Probleme der Anwesenden.